



MANUAL DE UTILIZARE
Sistem de Operare: Tizen

CUM INSTALEZI APLICATIA iNES Smart?

Configurarea profilului de utilizator

Pentru a configura aplicația iNES Smart sunt necesare datele de acces pe care le vei primi pe adresa de e-mail furnizată la semnarea contractului pentru servicii iNES. E-mail-ul va fi generat de la adresa ines-smart@ines.ro și va avea subiectul: „Bine ai venit la iNES Smart!”.

Bine ai venit User,

Pentru a utiliza iNES Smart, datele tale de acces sunt:
Utilizator: user_manual
Parola: 95906115

Îți mulțumim că ai ales iNES Smart!
Echipa iNES

În cazul în care, din diverse motive, ai nevoie de **RESETAREA PAROLEI** de acces la aplicație, vei primi o nouă parolă pe e-mail printr-un mesaj ca acesta:

Salut User,


Parola ta pentru iNES Smart a fost resetata:
Utilizator: user_manual
Parola: 55319429

Îți mulțumim că ai ales iNES Smart!
Echipa iNES

Instalarea aplicației iNES Smart

1

Apasă **butonul HOME** și mergi la magazinul de aplicații al Smart TV-ului.



2

Apasă **SEARCH** și caută aplicația iNES Smart.



CUM INSTALEZI APLICATIA iNES Smart?

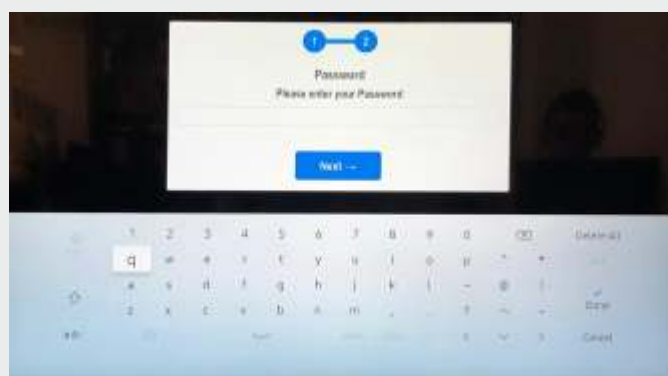
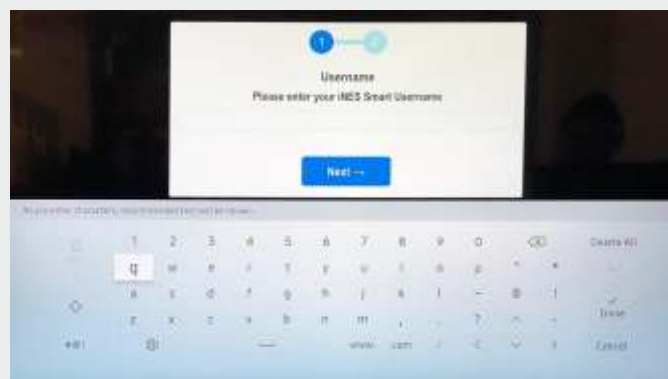
3

Selectează aplicația și apasă butonul **INSTALL**.



4

Instalează aplicația și conectează-te folosind datele de acces primite prin e-mail de la iNES.



Recomandări

Pentru categoria de canale "Adult", este necesar să soliciți accesul la departamentul Suport, prin e-mail la suport@ines.ro. Îți recomandăm să activezi funcția **CONTROL PARENTAL** urmând pașii specifici dispozitivului folosit.*

*iNES nu își asumă responsabilitatea pentru setarea accesului/restricționarea canalelor Adult pe dispozitivul clientului.

CONTACT

Pentru orice dificultate în configurarea sau
utilizarea aplicației iNES Smart ne poți
contacta oricând (24/7):

Tel: 031 620 20 20

E-mail: suport@ines.ro